Beata Kulik

ODCZARUJ SWÓJ ANGIELSKI

101 phrasal verbs, które musisz znać



@NEWENGLANDPL

@NEWENGLANDPL

NEWENGLAND.PL
NEWENGLANDBLOG.PL

Tytuł: *Odczaruj swój angielski. 101 phrasal verbs, które musisz znać*
Redakcja i korekta: Anna Smutkiewicz I pracownia_korektorska
Projekt okładki i skład: Magdalena Szczepańczyk I madeeleinee.m

COPYRIGHT © Beata Kulik, 2021

newengland.pl

Wszelkie prawa zastrzeżone

Nieautoryzowane rozpowszechnianie całości lub fragmentu niniejszej publikacji w jakiejkolwiek postaci jest zabronione.

Uczymy się:

- 10% z tego, co czytamy,
- 20% z tego, co słyszymy,
- 30% z tego, co widzimy,
- 50% z tego, co widzimy i słyszymy,
- 70% z tego, co mówimy,
- 90% z tego, co mówimy i robimy.

Dr Vernon A. Magnesen

KIM JESTEM?

Nazywam się Beata Kulik

Od ponad 20 lat uczę angielskiego dzieci, młodzież i osoby dorosłe, a od roku 1999 prowadzę Studium Języków Obcych „New England" w Gorzowie Wielkopolskim.

Stworzyłam ten e-book, by dzielić się moimi wypracowanymi sposobami na skuteczną naukę języka angielskiego. Nauka języków obcych to proces. Mam nadzieję, że ta publikacja go odczaruje. Cytat, który wybrałam, towarzyszy mi w mojej pracy od bardzo dawna. Skuteczna nauka, to nie tylko ćwiczenia zrobione w domowym zaciszu. Musisz mówić! Twój mózg musi usłyszeć te zdania. Chcesz mówić płynnie po angielsku? To rób ćwiczenia i mów! Pamiętaj: 90% uczymy się z tego, co mówimy i robimy.

Zapraszam Cię również do odwiedzenia moich miejsc w sieci. Tam także dzielę się wiedzą i ciekawostkami. Bądź na bieżąco!

KLIKNIJ

DLA KOGO JEST TEN E-BOOK?

Stworzyłam ten e-book, by podzielić się moimi sprawdzonymi sposobami na skuteczną naukę języka angielskiego. Nauka języków obcych to proces. Mam nadzieję, że ta publikacja go odczaruje. Mój trzeci e-book postanowiłam poświęcić **czasownikom złożonym**, inaczej frazowym (phrasal verbs), które są w języku angielskim bardzo często używane. Z doświadczenia wiem, że wielu uczniów ma problem z ich opanowaniem, dlatego przedstawiam kilka sposobów, jak je odczarować.

Czasowniki złożone składają się z czasownika oraz przysłówka lub partykuły przysłówkowej. Często się zdarza, że czasowniki te mają wiele znaczeń (np.make up – wymyślać; pogodzić się; robić makijaż) i to przyprawia o ból głowy. Mamy też czasowniki rozdzielne (np. take your shoes off), których dopełnienie może się znajdować między elementami czasownika złożonego, i nierozdzielne (np. look for), których elementów rozłączać nie możemy.

Jest to trzeci e-book z serii *Odczaruj swój angielski* – dwa poprzednie zawierają ćwiczenia dla czasów Present Simple i Present Perfect.

Postawiłam sobie cel, by wszystkie moje publikacje zawierały **minimum 100** zdań, idiomów, kolokacji, czasowników z danego zagadnienia. Zaznaczam, że nie znajdziesz tutaj długiej listy z czasownikami „do wkucia". Przedstawiam natomiast kilka sposobów na ich zapamiętanie. W całym e-booku (łącznie z ćwiczeniami) znajdziesz ponad 100 phrasal verbs.

Dlaczego akurat 100? Jak mawiała moja matematyczka: „Jak zrobicie 100 całek, to 101. będzie już prosta". Myślę, że coś w tym jest!

Zapraszam Cię również do odwiedzenia moich miejsc w sieci.
Tam także dzielę się wiedzą i ciekawostkami. Bądź na bieżąco!

I. ZACZNIJ NAUKĘ OD NAJCZĘŚCIEJ UŻYWANYCH CZASOWNIKÓW.

Im częściej słyszymy dany czasownik, tym szybciej go zapamiętujemy. Domyślam się, że masz taki zestaw czasowników, które jesteś w stanie przywołać o każdej porze dnia i nocy. Jeżeli dopiero zaczynasz swoją przygodę z czasownikami frazowymi, rozpocznij naukę od tych najczęściej używanych. Poniżej znajdziesz przygotowaną przeze mnie listę.

1. make up - robić makijaż
2. look for - szukać
3. look after - opiekować się
4. put on - nałożyć
5. take off - ściągnąć
6. fat out - jeść poza domem
7. hold on - czekać
8. turn on/off - włączyć/wyłączyć
9. wake up - budzić się
10. call off - odwołać

Kiedy trafisz na nowy czasownik frazowy, zapisz go wraz z tłumaczeniem na język polski. Co zrobić, aby poszerzyć tę listę? Słuchaj, czytaj i otaczaj się językiem angielskim. Z czasem ta lista będzie się powiększać.

A Ty jakie znasz czasowniki frazowe (phrasal verbs)?

.....
.....
.....
.....
.....
.....
.....
.....
.....
.....

II. PRZYGOTUJ LISTĘ Z JEDNYM CZASOWNIKIEM GŁÓWNYM.

BYĆ MOŻE TEN SPOSÓB NAUKI BĘDZIE DLA CIEBIE BARDZIEJ EFEKTYWNY.

Lista czasowników z **look**

1. look at - patrzeć na, spojrzeć na
2. look for - szukać
3. look after - opiekować się, troszczyć się o
4. look up - sprawdzać, wyszukiwać (w słowniku, książce telefonicznej)
5. look up to - podziwiać kogoś
6. look down on - patrzeć na kogoś z góry
7. look forward to - czekać na coś z niecierpliwością, wyczekiwać
8. look into - zbadać (sprawę), przeanalizować
9. look out - uważać
10. look around - rozglądać się

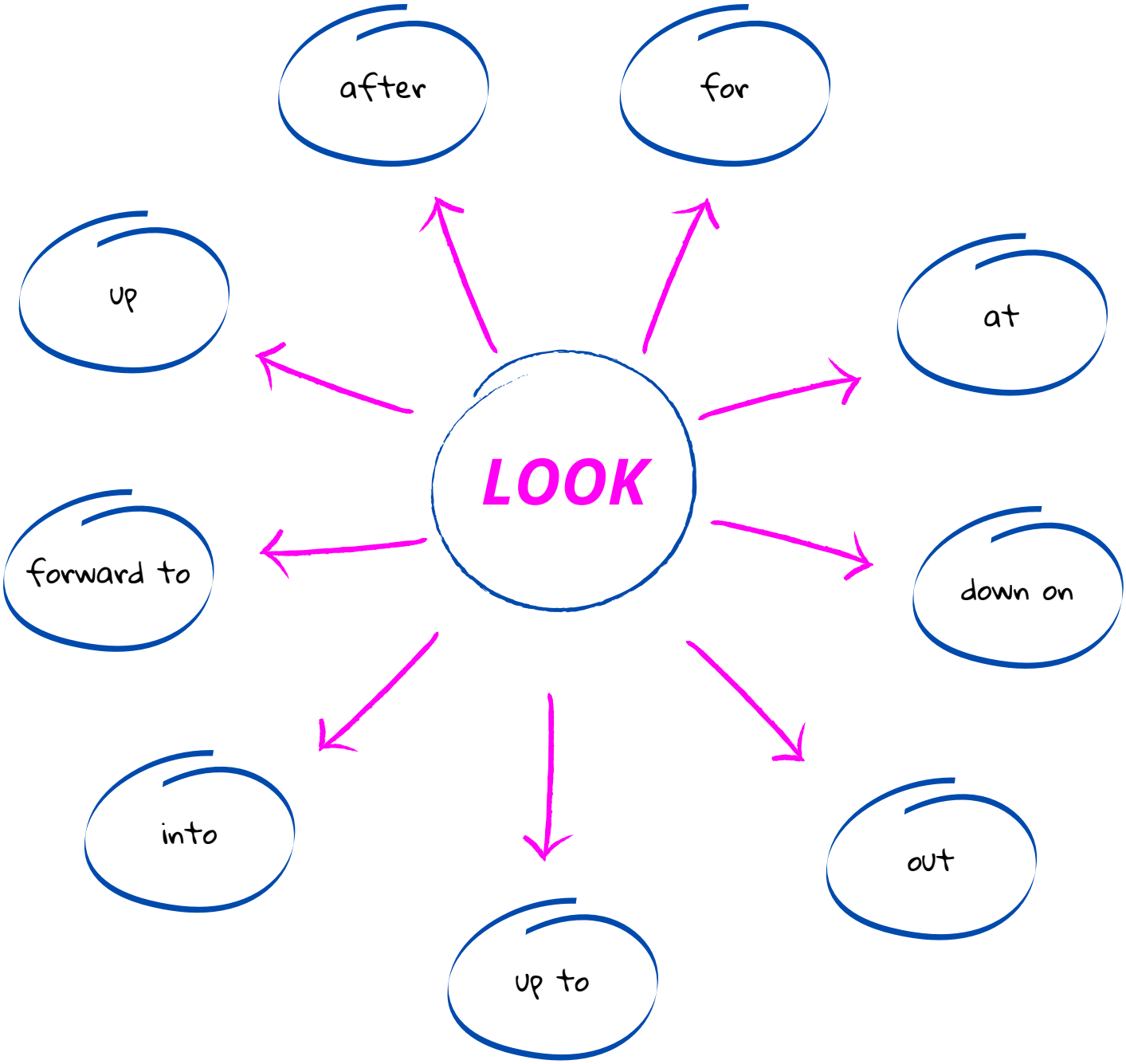
LOOK
after
for
up
at
forward to
down on
into
out
up to

A teraz Ty przygotuj swój zestaw z innym czasownikiem głównym, np. take, put, break.

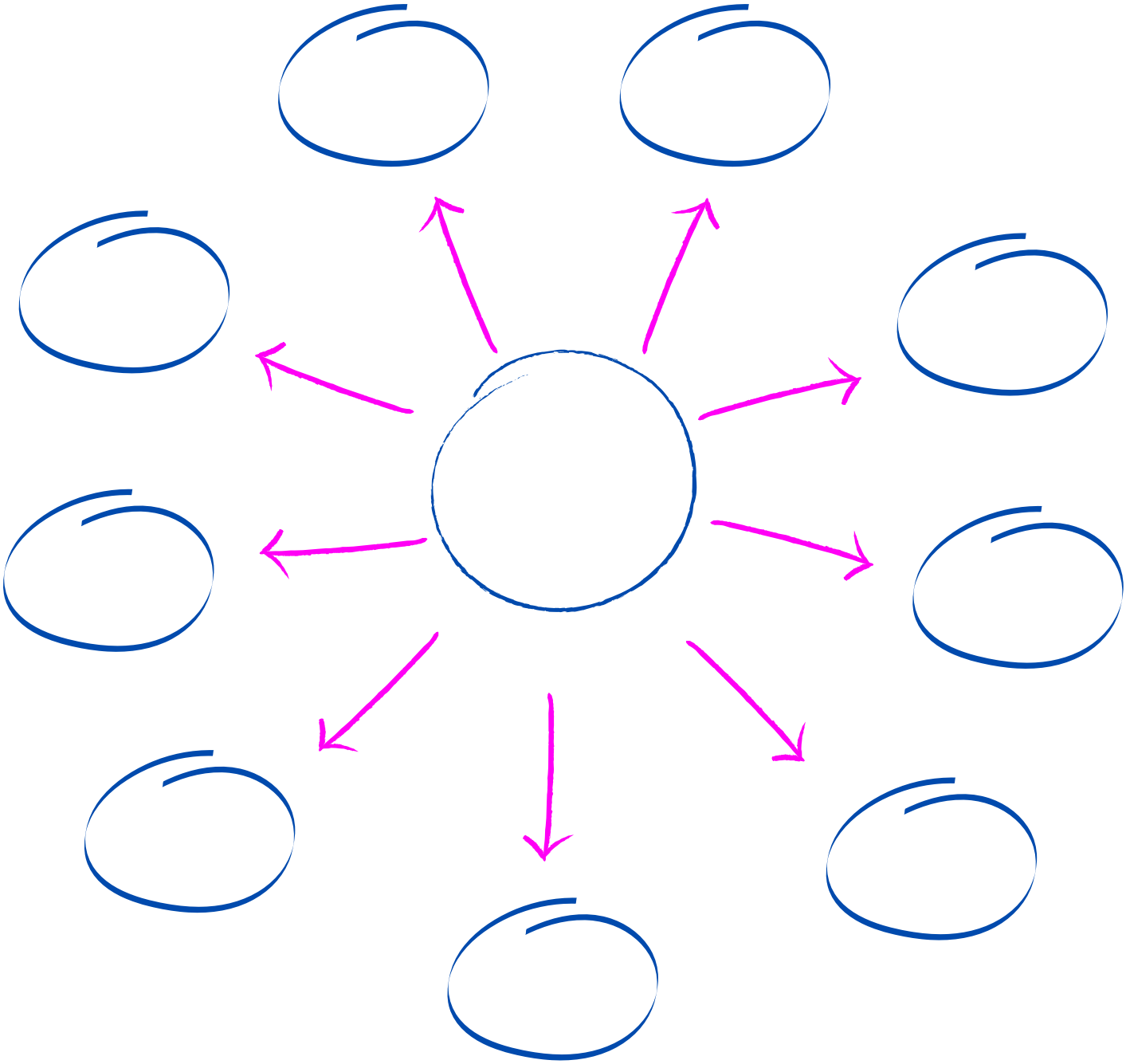

III. A MOŻE ZESTAW CZASOWNIKÓW Z TYM SAMYM PRZYIMKIEM / TĄ SAMĄ PARTYKUŁĄ BĘDZIE DLA CIEBIE NAJLEPSZYM SPOSOBEM NA OPANOWANIE CZASOWNIKÓW FRAZOWYCH?

Ja przygotowałam zestaw z **down**.

1. fall down - upaść, spaść
2. break down - zepsuć się
3. let down - zawieść kogoś
4. look down on - patrzeć na kogoś z góry
5. cut down on - ograniczyć coś (np. spożycie czegoś)
6. put down - odkładać, kłaść (coś, co trzymamy w ręce)
7. come down with - zachorować na coś
8. slow down - zwolnić
9. calm down - uspokoić się
10. take down - ściągać coś, zdejmować coś (np. ze ściany)

A teraz Ty przygotuj swój zestaw czasowników z innymi partykułami, np. off, out, up, through, away.

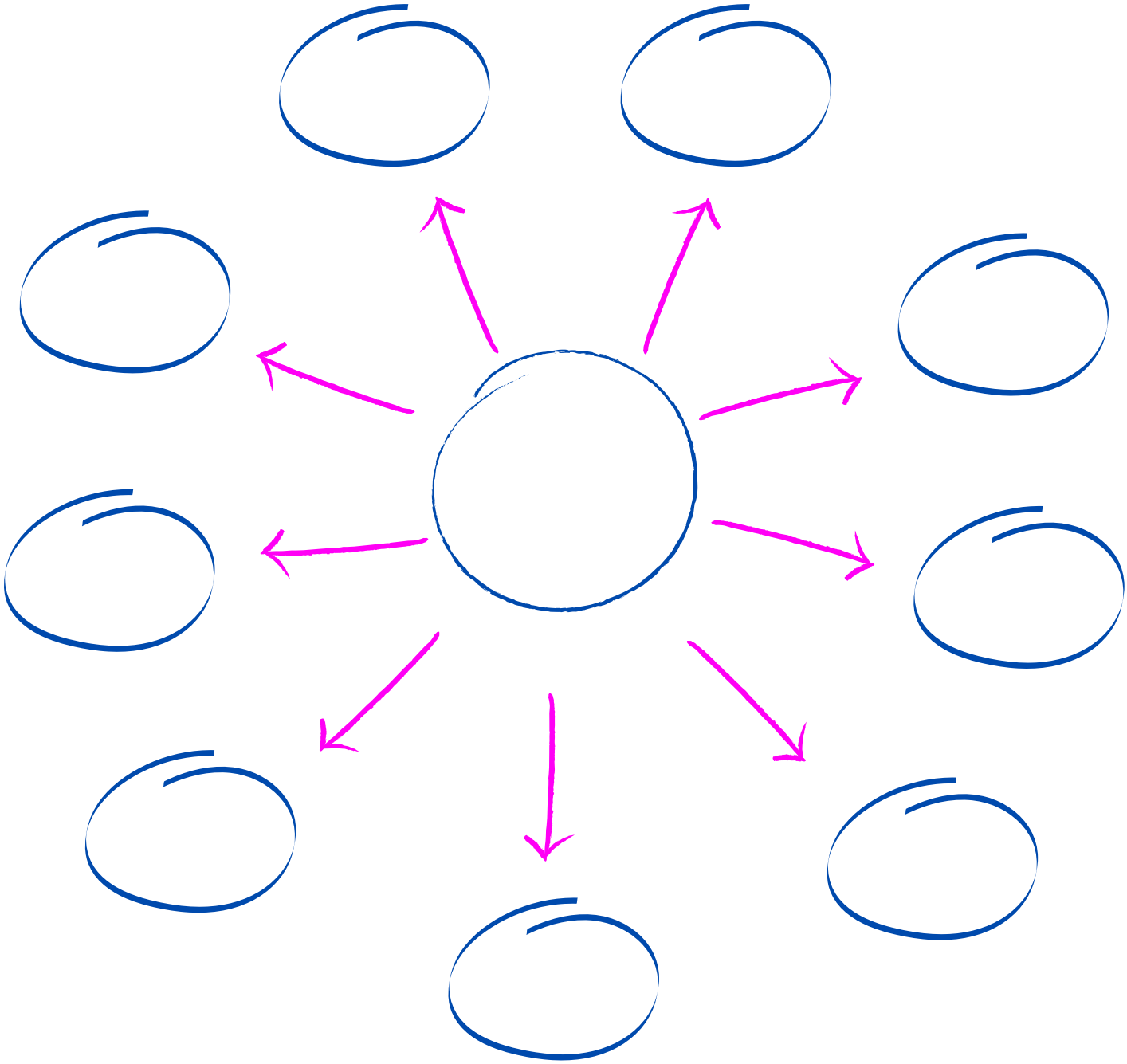

IV. MOŻESZ TEŻ TWORZYĆ ZESTAWIENIA CZASOWNIKÓW O PRZECIWSTAWNYM ZNACZENIU.

1. put on (nakładać) - take off (zdejmować)
2. pick up (odbierać kogoś) - drop off (wysadzać; podrzucać)
3. get on (wsiadać) - get off (wysiadać)
4. run after (biec za kimś) - run away (uciekać)
5. speed up (przyspieszać) - slow down (zwalniać)

Znasz jakieś czasowniki frazowe o przeciwstawnym znaczeniu? Zapisz je tutaj.

.....
.....
.....
.....
.....
.....
.....
.....
.....
.....
.....
.....
.....
.....
.....

V. ZAPAMIĘTUJ CAŁE WYRAŻENIA. JA BARDZO LUBIĘ TEN SPOSÓB NAUKI CZASOWNIKÓW ZŁOŻONYCH.

NIE BĘDZIESZ MIAŁ(A) WĄTPLIWOŚCI CZY WYBRAŁEŚ(-ŁAŚ) ODPOWIEDNI CZASOWNIK.

1. make up an excuse - wymyślić wymówkę, zmyślać coś
2. carry out a promise - spełnić obietnicę
3. pass on information - przekazać informację
4. cut off power - odciąć prąd
5. cut down on meat - ograniczyć spożycie mięsa
6. hold back one's tears - powstrzymać łzy
7. keep up with the news - być na bieżąco z, śledzić wiadomości
8. fall into a habit - nabrać nawyku
9. move on to the next question - przejść do następnego pytania
10. get over a fear - przezwyciężyć strach

Znasz jakieś wyrażenia z czasownikami złożonymi? Zapisz je tutaj.

.....

.....

.....

.....

.....

.....

.....

.....

.....

.....

.....

.....

VI. CZASAMI WARTO „ROZEBRAĆ" CZASOWNIK NA CZĘŚCI PIERWSZE. CO MAM NA MYŚLI?

Weźmy na tapet **break down** – zepsuć się, czyli **break** – łamać się, **down** – w dół. Wyobrażam sobie, jak samochód, który właśnie się zepsuł, opada z sił dosłownie w dół.

look around – rozglądać się, czyli **look** – patrzeć, **around** – dookoła. Wyobrażam sobie, jak głowa kręci mi się dookoła, gdyż chcę zobaczyć, co się dzieje wokół mnie.

A teraz Ty wybierz trzy czasowniki z tego e-booka i wyobraź sobie sytuacje z nimi związane. Opisz je tutaj.

.....
.....
.....
.....
.....
.....
.....
.....
.....
.....
.....
.....
.....
.....
.....
.....
.....
.....
.....
.....
.....
.....

VII. A CO ZROBIĆ, GDY ROZBIERAMY CZASOWNIK NA CZĘŚCI PIERWSZE I NIC – NIE MAMY ŻADNYCH SKOJARZEŃ.

Wtedy może zadziała inny sposób: łączenie phrasal verb z innym czasownikiem, synonimem, wyrażeniem w języku angielskim.

1. bring up - raise a child, educate (wychowywać)
2. come into - inherit (dziedziczyć)
3. call off - cancel (odwoływać)
4. put off - postpone (przekładać na inny termin)
5. look into - investigate (przeprowadzać śledztwo)
6. carry out - conduct an experiment (przeprowadzać eksperyment)
7. get on with - be on friendly terms (być w dobrych stosunkach z)
8. get round/bring round - persuade (przekonać)
9. make up for - compensate (zrekompensować)
10. put forward - propose (wysuwać/przedstawiać propozycję)

Łatwiej jest przywołać znaczenie phrasal verbs, jeżeli znamy ich synonimy.

Przygotuj swoją listę.

.....
.....
.....
.....
.....
.....
.....
.....
.....
.....
.....
.....
.....

VIII. INNYM SPOSOBEM NA OPANOWANIE CZASOWNIKÓW FRAZOWYCH JEST TWORZENIE GRUP TEMATYCZNYCH.

Przygotowałam dla Ciebie phrasal verbs związane z podróżami.

1. check in – odprawić się; zameldować się
2. check out – wymeldować się
3. get on – wsiadać do dużego pojazdu: autobusu, samolotu, pociągu
4. get off – wysiadać z dużego pojazdu: autobusu, samolotu, pociągu
5. get in – wsiadać do małego pojazdu: samochodu
6. get out – wysiadać z małego pojazdu: samochodu
7. go away – wyjeżdżać
8. see off – odprowadzać kogoś, żegnać
9. set off – wyruszać
10. take off – startować (o samolocie)

A teraz Ty stwórz grupę czasowników związaną z innym tematem, np. z zakupami lub ochroną środowiska.

.....

.....

.....

.....

.....

.....

.....

.....

.....

.....

.....

.....

IX. MOŻESZ TEŻ TWORZYĆ ZESTAWIENIA CZASOWNIKÓW SKŁADAJĄCYCH SIĘ Z TRZECH CZĘŚCI.

1. put up with - znosić kogoś
2. look forward to - czekać na coś z utęsknieniem
3. cut down on - ograniczać coś (np. spożycie czegoś)
4. come down with - zachorować na coś
5. come up with - wpaść na (np. na pomysł, rozwiązanie)
6. get on/along with - dogadywać się z kimś
7. fall out with - pokłócić się z kimś
8. make up with - pogodzić się z kimś
9. look down on - patrzeć (na kogoś) z góry
10. keep up with - nadążać za, być na bieżąco

A Ty jakie czasowniki dodasz do mojej listy?

.....

.....

.....

.....

.....

.....

.....

.....

.....

.....

.....

.....

.....

.....

.....

.....

.....

.....

.....

.....

X. UCZ SIĘ CZASOWNIKÓW FRAZOWYCH W KONTEKŚCIE. DLACZEGO TO JEST TAKIE WAŻNE?

Pokażę Ci na przykładzie **look for** i **look up**. Czasowniki te przetłumaczymy tak samo, czyli jako **szukać**.
Samo tłumaczenie nie wystarczy jednak, aby poprawnie ich używać. Niekiedy subtelne różnice prowadzą do sporych nieporozumień. Dobry słownik angielsko-angielski jest wtedy bardzo pomocny.

Look for – If you look for something, for example something that you have lost, you try to find it. (Szukać np. rzeczy, którą się zgubiło i próbuje się znaleźć).
I'm looking for my keys.

Look up – If you look up a fact or a piece of information, you find it out by looking in something such as a reference book or a list. (Szukać informacji np. w encyklopedii, słowniku).
I looked your address up in the personnel file.

Pamiętaj, uczenie się listy słówek bez prawidłowego kontekstu jest mało efektywne.

Szukasz dobrego słownika? Polecam:
https://dictionary.cambridge.org/

XI. MOŻESZ PRZYGOTOWAĆ FISZKI (KARTECZKI) Z CZASOWNIKAMI ZŁOŻONYMI.

Z jednej strony napisz czasownik, a z drugiej – zdanie/wyrażenie z tym czasownikiem i tłumaczeniem na język polski.

Na tej stronie znajdziesz planery językowe + szablon do przygotowania fiszek: https://newenglandblog.pl/planery-jezykowe-2/

XII. TWÓRZ ZDANIA NAWIĄZUJĄCE DO TWOJEGO ŻYCIA, DOŚWIADCZEŃ, JAK W PRZYKŁADZIE PONIŻEJ.

Yesterday I got off the bus and fell down. Wczoraj wysiadłam z autobusu i upadłam (It's a true story).

Używaj phrasal verbs do opisywania swojego codziennego życia, jak w przykładzie powyżej wziętym z mojego życia. W ten sposób zapamiętasz phrasal verbs szybciej, bo będą dla Ciebie bliższe emocjonalnie.

A teraz Twoja kolej. Napisz kilka zdań, używając czasowników złożonych, np. wake up (budzić się), get up (wstawać), put on (nakładać), find out (dowiedzieć się), turn up (pojawić się), take off (zdejmować).

.....

.....

.....

.....

.....

.....

XIII. JEŻELI POTRAFISZ RYSOWAĆ I MASZ CHWILKĘ, TO NARYSUJ SYTUACJĘ PRZEDSTAWIAJĄCĄ DANY CZASOWNIK, PODPISZ I POWIEŚ.

Wierz mi, z czasem „opatrzy Ci się" ten czasownik i zostanie on w Twojej głowie na dłużej.

Który sposób jest dla Ciebie najlepszy?
Tutaj znajdziesz planery językowe,
które pomogą Ci w organizacji Twojej nauki:
https://newenglandblog.pl/planery-jezykowe-2/

Używaj, testuj, łącz, powtarzaj, baw się phrasal verbs.

PRZYGOTOWAŁAM DLA CIEBIE DWA ZADANIA

I. Przetłumacz poniższe zdania.

1. Na co patrzysz?
2. Zdejmij buty. Właśnie umyłam podłogę.
3. Szukam kluczyka. Widziałaś go?
4. Nałóż płaszcz. Jest bardzo zimno.
5. Czy możesz zaopiekować się naszymi dziećmi w niedzielę?
6. Uważaj! Samochód nadjeżdża.
7. Nie mogę doczekać się lata.
8. Ona zachorowała na grypę.
9. Mój samochód się zepsuł wczoraj.
10. Dogaduję się dobrze z moją sąsiadką.
11. Weź głęboki oddech i uspokój sie.
12. Spadła ze schodów w zeszłym tygodniu.

II. Zastanów się, którą metodę zastosujesz, aby nauczyć sie poniższych czasowników złożonych.

1. break into (włamać się)
2. break out (wybuchnąć)
3. bring round (ocucić)
4. come across (wpaść na kogoś)
5. come off (oderwać się, odpiąć się, odpaść, odczepić się)
6. come round (odzyskać przytomność)
7. cut in (wciąć się (w rozmowę), wtrącić, przerwać)
8. fall for (zakochać się, dać się nabrać)
9. do in (zabić)
10. fall apart (rozpadać się, rozlatywać się)
11. fall on (napaść na)
12. fall out (wypaść)
13. get at (zmierzać do czegoś (w rozmowie))
14. give away (rozdawać, ujawniać)
15. give off (wydzielać zapach)
16. go with (pasować)
17. put aside (oszczędzać)
18. pay back (spłacać, odpłacać się)
19. pass away (umrzeć)
20. put out (gasić),
21. set up (założyć biznes)
22. hold up (opóźniać, wstrzymywać)
23. keep on (kontynuować)
24. let in (wpuścić kogoś)
25. pull through (dochodzić do siebie po chorobie)
26. take down (zapisywać, zanotować)
27. run out of (kończyć się)
28. run up to (podbiec do kogoś)
29. stand by (wspierać kogoś w trudnej sytuacji)
30. stand out (wyróżniać się)
31. take after (być podobnym do)
32. take over (przejmować kontrolę, władzę)

Odpowiedzi do zadania I:

1. What are you looking at?
2. Take your shoes off. I've just cleaned the floor.
3. I'm looking for a key. Have you seen it?
4. Put your coat on. It's very cold.
5. Can you look after our kids on Sunday?
6. Look out! The car is coming.
7. I'm looking forward to summer.
8. She came down with (the) flu.
9. My car broke down yesterday.
10. I get on well with my neighbour.
11. Take a deep breath and calm down.
12. She fell down the stairs last week.

Beata Kulik

ODCZARUJ SWÓJ ANGIELSKI

101 phrasal verbs, które musisz znać



Jeżeli chcesz pokazać, jak korzystasz z naszych materiałów zrób zdjęcie i oznacz nas na Instagramie **@newenglandpl** i **#letsnewengland**

Jeżeli masz jakiekolwiek uwagi lub pytania, będziemy wdzięczni za wiadomość. Napisz do nas na adres **negorzow@gmail.com**